

# キャンパス通信 第19号

いつも大変お世話になっております。キャンパスホームの瀧口です。  
皆様お元気でお過ごしでしょうか？我々建築業者もコロナ事情によりテレワークであったり、オンラインでの会議や講習会、個々においては自粛生活を送りつつ、コロナ対策を日々考えながらの生活が続いております。コロナが蔓延することで新しい生活様式にシフトしていく中で、私共の役割は非常に重要と考えております。皆様も自粛生活が続く中、住まいの改善点に目が行かれたことも多かったかと思ひます。コロナになり、住まいの色んなご相談が増えております。お気軽にご相談下さいませ。  
代表取締役 瀧口静

<RC造の部屋>

## 断熱リフォーム① Q様邸 施工例 → 断熱材 × 内窓



### 内窓効果は絶大！！

- ①断熱効果がある
- ②結露を軽減させる
- ③既存の窓と内窓に出来る空気層が防音効果を生み出す
- ④UVカット
- ⑤不審者を簡単に侵入させない
- ⑥光熱費の軽減

### RC造の天井と壁に断熱材 施工



<ネオマ断熱ボード施工後>

ネオマ断熱ボードとは・・・ 拡大図  
断熱材とボードが1枚になった断熱材。  
20mm/25mm/30mmのネオマフォームと  
9.5mmのプasterボードがくっついた断熱材

- 特徴
- ①住みながらの施工可能
  - ②工事期間が他の断熱材に比べて短い
  - ③木造にも RC造にも対応可能
  - ④熱に強いフェノール樹脂

<木造の部屋の天井裏>



### 天井裏に断熱材 施工

<ハウスロン ZERO24K 施工>

### 内窓 取付



### 特徴

- ①H28 省エネ基準をクリア
- ②ノンホルムアルデヒドで人と環境に優しい、健康と安全性に配慮した断熱材
- ③加工性や施工性に優れている
- ④ちくちく感を軽減し、手触りがいい

### 断熱とは・・・？

「熱が伝わりにくく逃げにくい」ということです。夏場であれば、外からの熱を家の中に伝わりにくくし、冬場であれば家の中の熱を外に逃がしにくくすることで、快適で体にも家計にも優しい家ができます。現在年間で、ヒートショックでの死亡率が交通事故での死亡率の約3倍にもなっています。家の断熱をしっかりしていればヒートショックでの死亡率は減らすことができます。一年中心地良く過ごせる住まいを断熱材とサッシで作しましょう。

### お施主様 ご感想

今年の酷暑の夏場、とても断熱効果を感じることができました！天井に断熱をしたおかげで木造2階建ての階段を上っていく時に感じるあの物凄い温度差がグッと下がり、部屋の暑さも激減！RC部分の部屋もエアコンを付けてから涼しくなるまでが早いこと早いこと(ﾟдﾟ)！エアコンを切っても涼しさはかなり保たれています。暑くて耐えられなかった脱衣室も天井に断熱をしたおかげでとても快適になりました！去年までは暑さをしのぐ為に脱衣室の上のバルコニーに遮熱シートを敷いていたのですが、これからは不要になりました♪前年と比べると明らかに違いました。ありがとうございました。快適です～

## アクリアR57

## 断熱リフォーム②

## K様施工例 → 断熱材 × ペアガラス

2020.7.10 から発売！

### グラスウール断熱材において最高性能



### アクリア R57 の特徴

- ①3μの高い断熱性能（一般的なグラスウールは8μ）
- ②燃えにくく高温に強い（煙・有毒ガスを発生させない）
- ③吸音性能あり
- ④シックハウス対策（ノンホルムアルデヒド）
- ⑤低コスト（税別 ¥13,000/1.1坪）※施工費は別途です

更に、このアクリア R57 は「ZEH」や「HEAT20」にもおススメです！！





### 新登場のアクリア R57 を採用しました


### 屋根裏の天井に施工したアクリア R57。

アクリア R57 の断熱材を施工してから少しだけ夏を過ごされたK様。早速、「エアコンの効きが良くなったように感じる」とおっしゃっていました！来年の夏はアクリア R57 効果を更に体感できると思うと楽しみです！

### 大屋根の瓦葺き替えと同時に屋根裏の断熱化をはかるチャンス！！



<断熱材施工>



勝手口・腰窓共に、断熱仕様のペアガラスに入替。勝手口は採風タイプで快適です。

ペアガラスも内窓と同じような効果が得られます。気になった方はご相談ください(^^)

Q様邸やK様邸のように断熱材と内窓（もしくはペアガラスの窓）の両方を施すことによって、快適な高性能住宅を手に入れることができます(〇〇) 家を丸ごと断熱で覆うと、更に快適な我が家を手に入れることができますよ。





## コロナ対策・テレワーク リフォーム商品

まだまだ長引きそうなコロナウイルス。自宅に居る時間が長くなることで、今まで気にしなかった事が気になるようになったという声をお聞きします。例えば、収納・除菌・テレワークによるストレス等、ご自宅をより快適にして日々の生活を楽しみ、コロナ対策もばっちりの家で暮らしましょう(∩∩) そのヒントがこちら→



右下のアクセントボードとの併用もオススメ!

### 収納スペースには 350 の法則? 収納スペースの確保に!

350 の法則とは、私たちの身の回りの生活用品のほとんどが 350mm スパンの収納スペースに収まるというものです。そのことに基づいて作られたのが **ヴィータスパネル**。右の After のように 2 スパン (=700mm) のところにボトムス 3 スパン (=1050mm) のところにトップス。4 スパン (=1400mm) のところにコートやワンピース。というように、自由にスパンを変えて収納ができるので、収納の幅が広がります♪

「取り出しやすく片付けやすい」これが収納スペースに大事なことです。

ヴィータスパネルは①クローゼット②押入れ③デスク④物入れ 計 4 つのタイプがあるので、ご自宅に合ったタイプをお選び頂けますよ(∩∩)

テレワークでのオススメはこれ!  
③のデスクタイプです。押入の中がこんな感じです。この状態で扉を閉めることも出来るので、仕事とプライベートのメリハリがつけやすくなりそうですね!

可動式のパネルです



(物がたくさん詰め込まれた押入)



### 《ヴィータスパネル》



定価 ¥235,000 (税抜) → ¥141,000 (税抜) + 工賃

### 自動水栓 《ナビッシュ》

浄水器付キッチン用水栓



電池式で簡単!!

在宅時間が増え、増え続ける光熱費、、、  
タッチレス水栓で節水 & 菌を広げない!! 浄水器付です♡

タッチレス水栓ですが、**乾電池式なので電気工事が不要**。水栓のみの交換で OK。ホースも 35cm 引き出すことができるので、とっても便利。シンク内のお掃除もラク♪  
更に、原水と浄水もタッチレスで操作可能!  
☑ 原水は下のセンサーに手をかざす  
☑ 浄水は上のセンサーに手をかざす  
電池とカートリッジの交換時期も赤と青の色の点滅で 2 週間前から教えてくれるので安心!  
(電池が赤色、カートリッジが青色)

※交換の目安: 年 1 回

本体定価 ¥138,000 (税抜)

なんと → ¥90,000 (税抜) + 工賃

### ガレージデッキ 《グランフローア》



お家でキャンプ気分!  
廻りを気にせず気ままに過ごせる空間♪

リビングに繋げるようにしてグランフローアを取り付けることで、部屋の延長のようになり気軽に出入りも出来、家が広がったように感じます。小さいお子様も安心して遊べ、家族や友人と賑やかに過ごすこともできます。おひとりでもゆっくり過ごすのもいいですね(∩∩)  
更に、グランフローアの下スペースは駐車場としても使うことが出来るので一石二鳥!! 床材は人口木デッキを使いお手入れもメンテナンスも楽々♪

11/30 までにグランフローアを購入の方には  
アウトドアグッズをプレゼントしています☆

上の施工例以外にも、独立タイプや連結タイプ・バルコニー延長タイプ等々たくさんありますので、お気軽にご相談ください。

例) 3.6m × 5m 本体価格 ¥1,899,000 (税抜) → ¥1,300,000 (税抜) ~

### テレワーク商品 《KOMORU》 (コモル)

集中できる! 在宅ワークスペース作り



Panasonic

定価 ¥88,000 (税抜) → ¥65,000 (税抜)

約 15 分程で誰でも組み立てが出来、空間を仕切ってくれるので、作業に集中できます。パネル部分もフック等が掛けられるようになっており、左の写真のようにたくさんの物をかけることが出来ます。その為、作業スペースは、しっかりと片付きます。PC 等の配線もちゃんと隠せますよ!

DIY で OK



平均視線高さ  
約 110 ~ 120cm  
平均視線高さ  
約 140 ~ 150cm

パネルの高さは 120cm で  
ちょうど目に見えない高さ。

広さ  
約 1m<sup>2</sup>  
で OK

リビングにコモル

### 《どこでも手洗器》

LIXIL



ボール: 信楽や波工場の焼きもの (全 4 種類)  
カウンター: 木製 (全 3 種類)、タイル (全 9 種類)  
本体定価 ¥160,000 ~ (税抜) → ¥136,000 (税抜) + 工賃

### 《除菌もする脱臭 LED 電球》

人感センサー搭載の LED 電球。1 個の LED 電球で約 1 畳分の空気をキレイにしてくれます。玄関やクローゼット、洗面所、トイレ等に取付けて 24 時間ニオイ成分を分解。なんと、トイレのさぼったリング (黒カビ) も抑制してくれます!!

更にお手入れも簡単♪  
数か月に一回程度フィルターを洗浄するだけで脱臭効果が持続します。

本体価格 ¥12,000 (税抜)



京都府知事許可 (般 -25) 第 3793 号 Onlyone の住空間をご提案

**Canvashome**

株式会社キャンバスホーム 一級建築士事務所

フリーダイヤル 0120-113-026

TEL: 075-955-5580 メール: info@canvas-home.com

〒617-0812 京都府長岡京市長法寺力池 1-2

いつも(株)キャンバスホームをご愛顧頂き、誠にありがとうございます。この通信は、当社のお得様限定にお届けさせて頂いております。